


Erste mToken

Nova i besplatna funkcionalnost u sklopu Erste mBanking aplikacije.



Preuzmite besplatnu aplikaciju sa:



ili



Šta je Erste mToken?



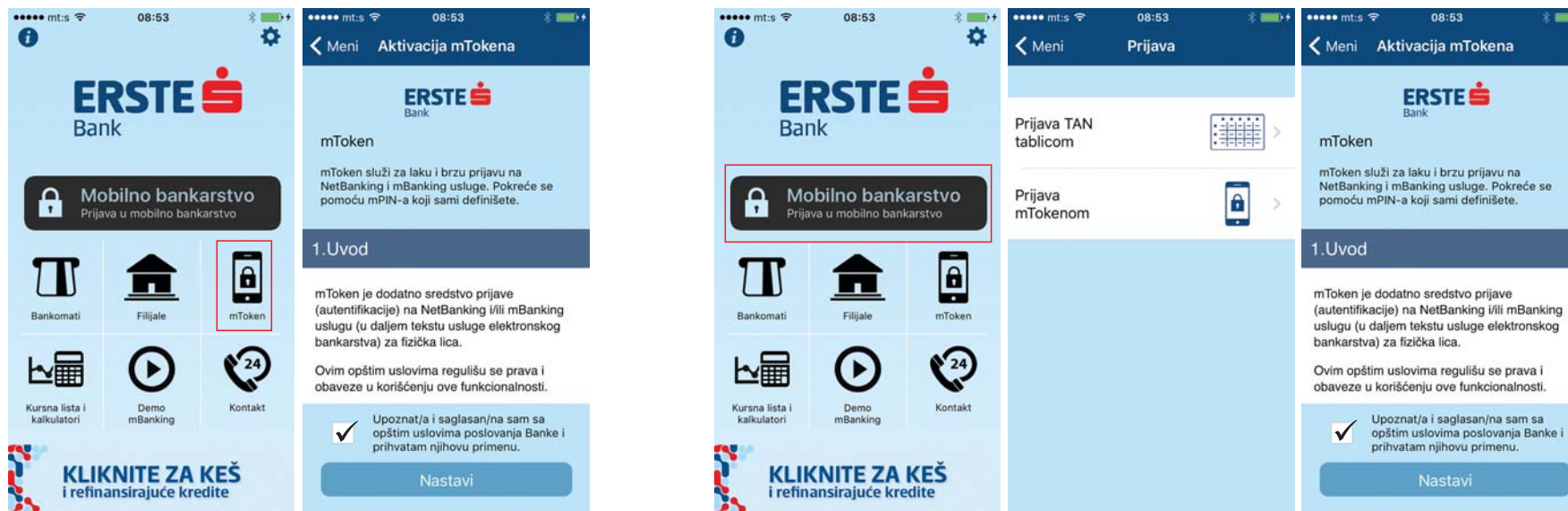
Erste **mToken** je sredstvo prijave na usluge elektronskog bankarstva i predstavlja sastavni deo Erste mBanking aplikacije.

To znači da se na NetBanking i mBanking, osim sa **TAN tablicom**, možete prijaviti i koristeći mToken. Na ovaj način je omogućen jednostavniji, sigurniji i moderniji pristup elektronskom poslovanju.

mToken možete aktivirati na više različitih uređaja, maksimalno 3. Novi mToken možete aktivirati na istom uređaju, ukoliko blokirate postojeći.

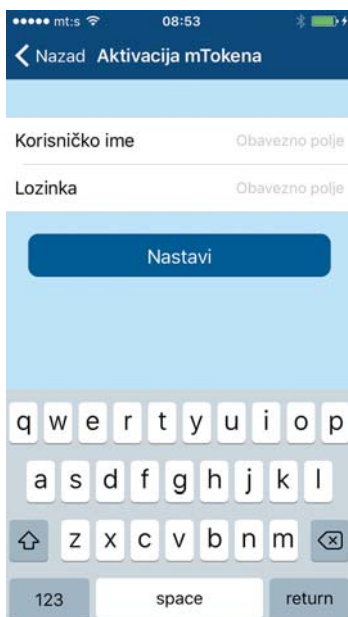
Aktivacija mTokena

mToken se aktivira isključivo preko TAN tablice na početnom ekranu u mBanking aplikaciji, klikom na ikonicu „mToken“ ili „Prijava u mobilno bankarstvo“.



U prvom koraku je potrebno prihvatiti Opšte uslove za aktivaciju mTokena.

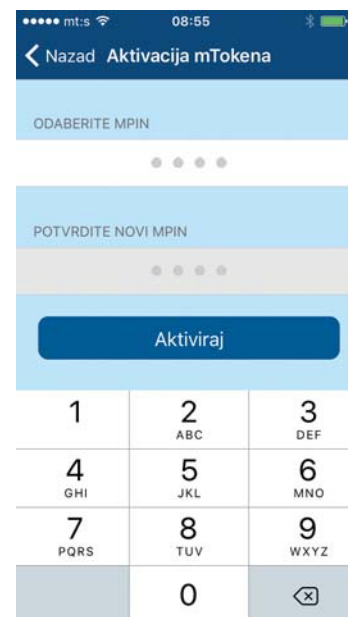
Nakon prihvaćenih Opštih uslova, potrebno je da unesete korisničko ime (**velikim slovima**) i lozinku.



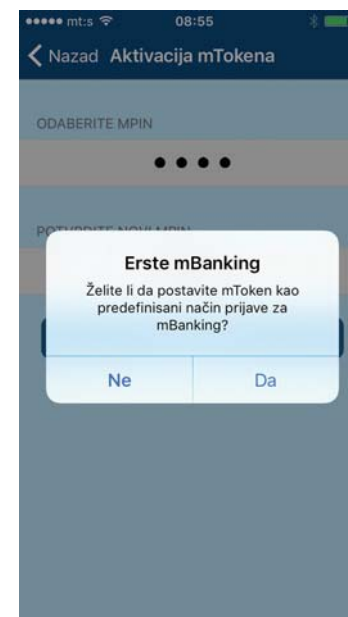
U sledećem koraku unesite odgovarajuće polje iz TAN tabele(**red i kolonu**).



Pre aktivacije mTokena, odabirete mPIN (**4-cifreni broj** vezan za mToken koji služi za prijavu u mBanking i NetBanking)



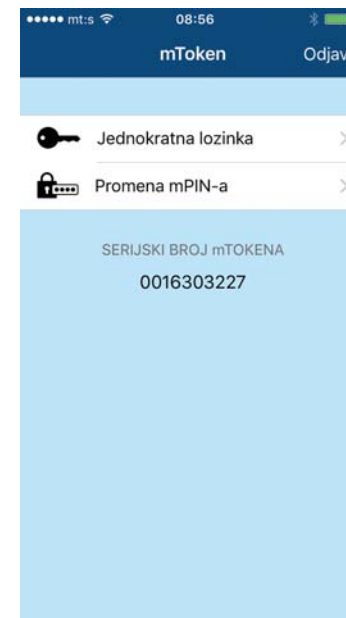
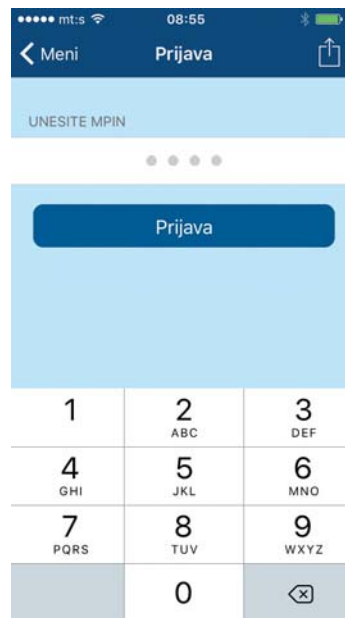
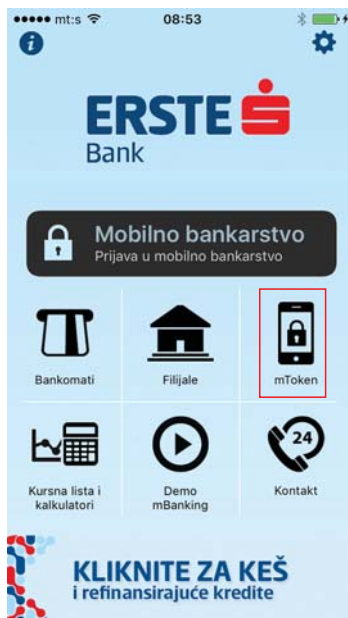
U poslednjem koraku aktivacije, aplikacija nudi opciju da postavi mToken kao **predefinisani** način prijave.



Opcije koje nudi mToken

Kada se prijavite u Erste mToken, možete ga koristiti za:

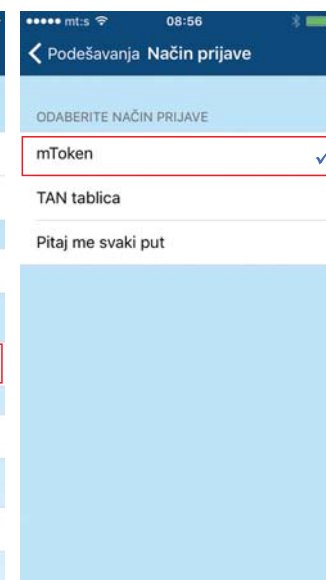
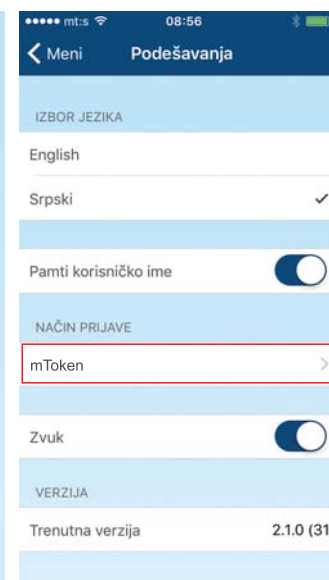

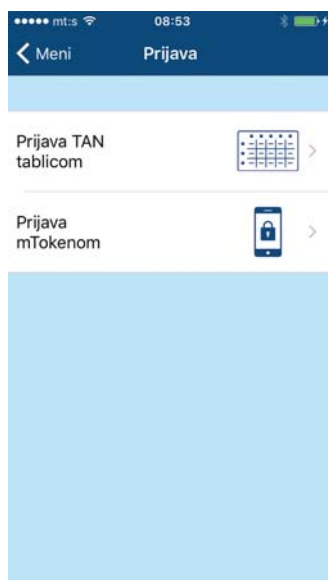
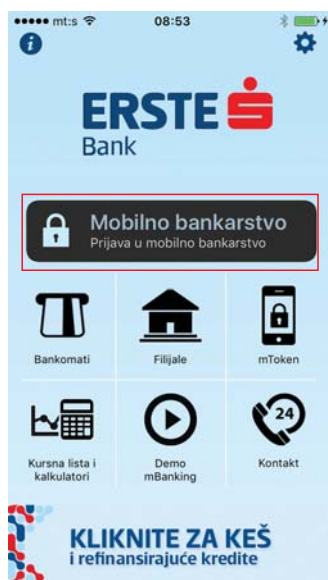
- Kreiranje jednokratne lozinke za logovanje na NetBanking
- Promenu mPIN-a



Prijava u mBanking

Ako niste odabrali predefinisani način prijave u mBanking, to možete uraditi na sledećim lokacijama:

- Prijava u mobilno bankarstvo
- Podešavanja

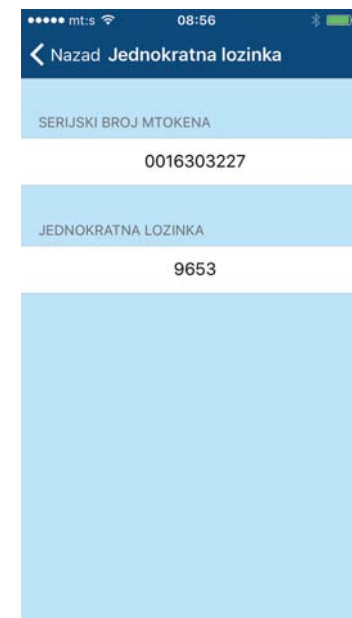
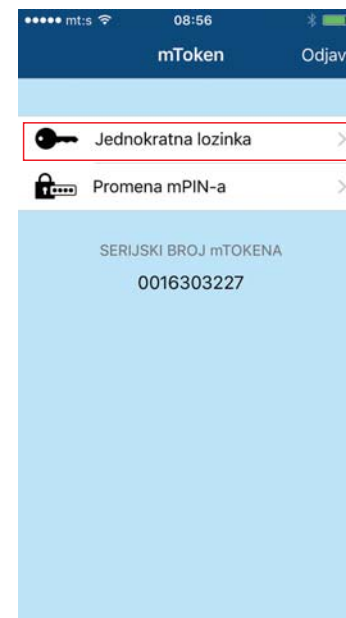
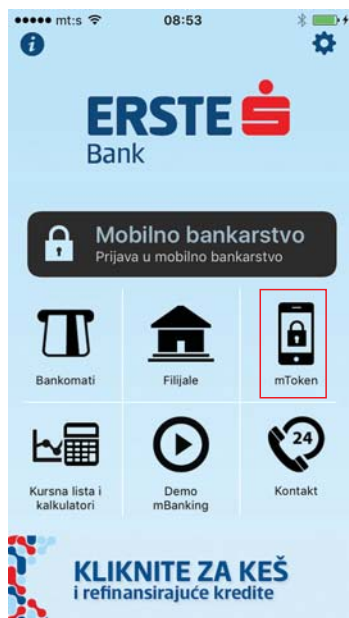


Prijava na NetBanking mTokenom

Za prijavu na NetBanking prvo je potrebno uneti mPIN koji ste definisali prilikom aktivacije mTokena.

Klikom na „Jednokratna lozinka“ prikazuju se podaci potrebni za prijavu na NetBanking:


- Serijski broj mTokena
- Jednokratna lozinka



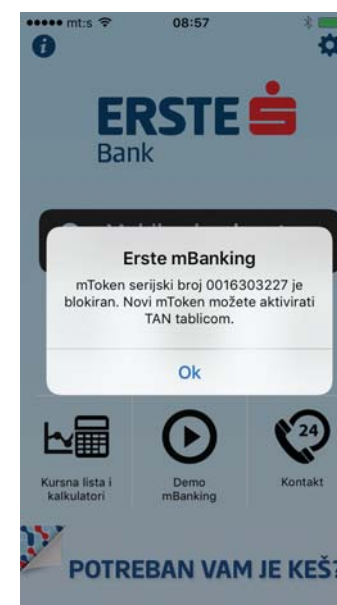
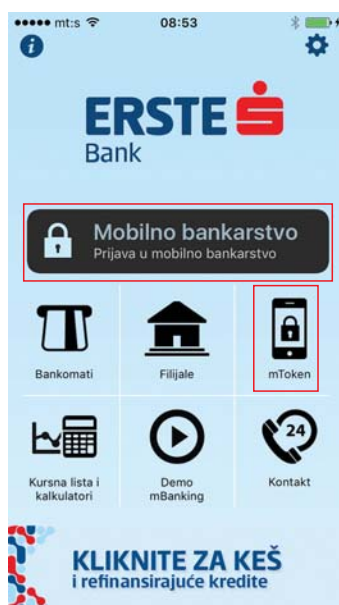
Blokada mTokena

Blokadu mTokena možete izvršiti klikom na ikonice:

- Prijava u mobilno bankarstvo
- mToken

Otvoriće se novi prozor sa „Prijavom“ gde je potrebno kliknuti na ikonicu 

Nakon što se otvori novi prozor potrebno je odabrati „Blokada mTokena“, a u sledećem koraku potvrditi klikom na „OK“.





Erste telefon: 0800 201 201, 066 89 69 000

www.erstebank.rs

