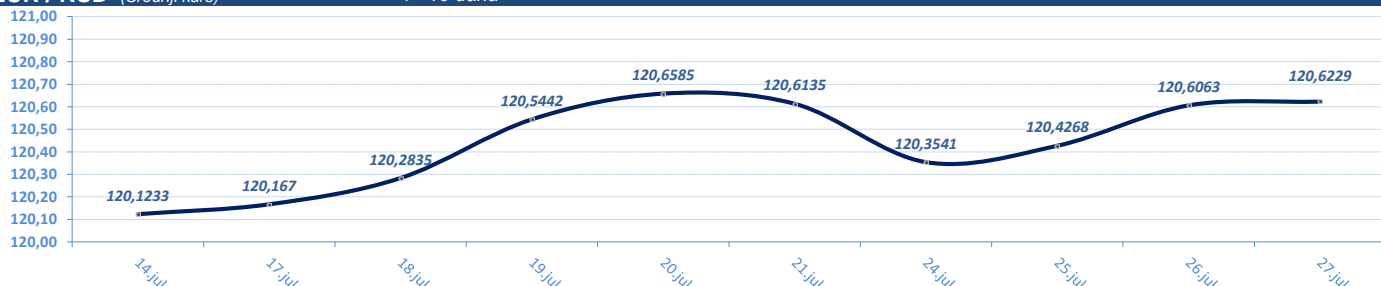


**VESTI**

- ▶ **SREDNJI KURS EUR/RSD**: Dinar **oslabio u odnosu na evro** za 0,0166 dinara, srednji kurs **120,6229**. Obim međubankarske trgovine evrom na dan 26. jul do 12:30h iznosio je 5,7 miliona evra. NBS nije intervenisala na međubankarskom deviznom tržištu (od početka godine ukupno prodala 345 miliona evra i kupila 640 miliona evra).
- ▶ **BEOGRADSKA BERZA**: Indeksi zabeležili rast vrednosti BELEX15 veći za 0,05 odsto, BELEXlajn za 0,19 odsto. **Promet manji** u odnosu na prethodni dan, na regulisanom tržištu najviše trgovano akcijama Energoprojekt holdinga, Aerodrom Nikola Tesla, Metalca, Komercijalne banke i Energoprojekt industrije.
- ▶ **Ministarstvo finansija**: U junu u budžetu Srbije zabeležen **suficit od 20,7 milijardi dinara** dok je u 2017.godini ostvaren suficit u iznosu od 33,2 milijarde dinara, objavilo je Ministarstvo finansija. Budžetom za 2017.godinu planiran je deficit u iznosu od 69,1 milijardi dinara.
- ▶ **Ministarstvo finansija**: **Javni dug Srbije na kraju juna 2017.godine iznosio je 23,9 milijardi evra** što predstavlja **65,7 odsto BDP-a**, objavilo je Ministarstvo finansija. U odnosu na kraj maja dug je manji za oko 164 miliona evra. Zakonom o budžetskom sistemu učešće javnog duga u BDP-u ograničeno je na 45 odsto.

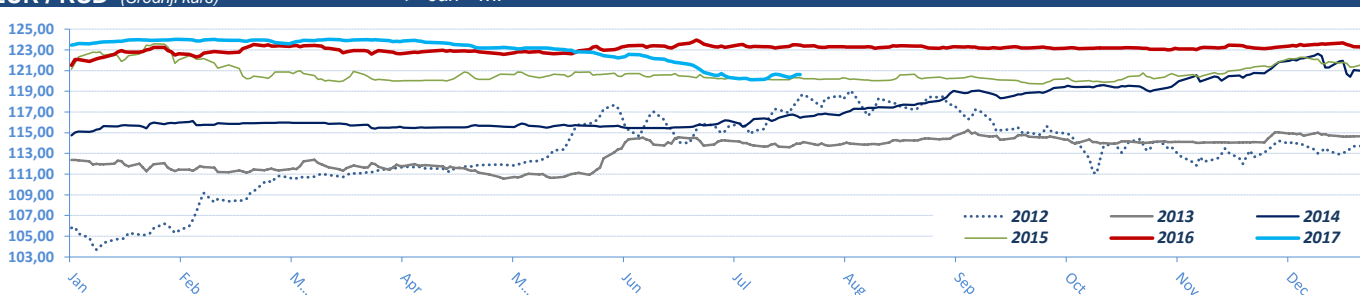
**DEVIZNO TRŽIŠTE**

**EUR / RSD** (Srednji kurs) ▶ 10 dana

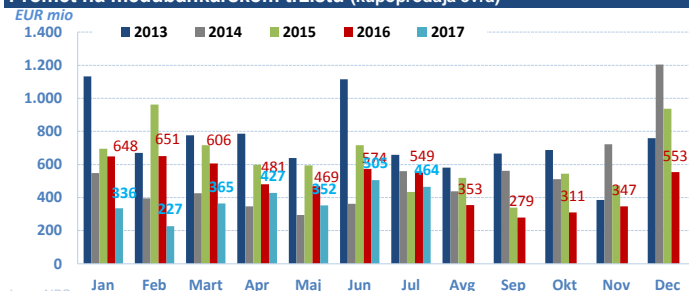


Izvor: NBS

**EUR / RSD** (Srednji kurs) ▶ Jan - ....

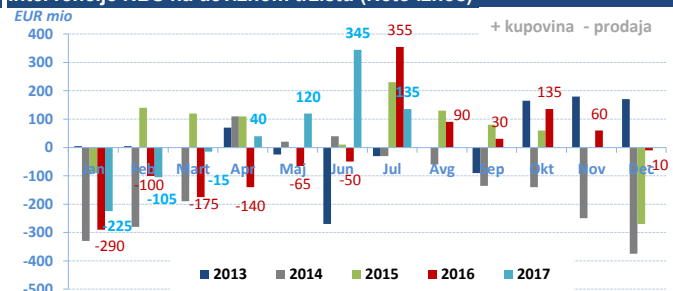


**Promet na međubankarskom tržištu (kupoprodaja evra)**

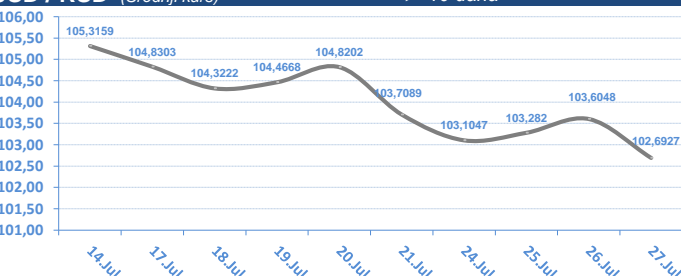


Izvor: NBS

**Intervencije NBS na deviznom tržištu (Neto iznos)**

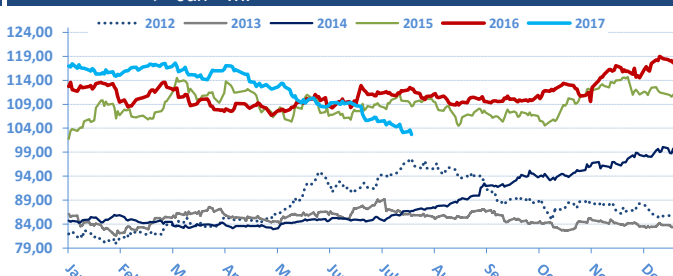


**USD / RSD** (Srednji kurs) ▶ 10 dana



Izvor: NBS

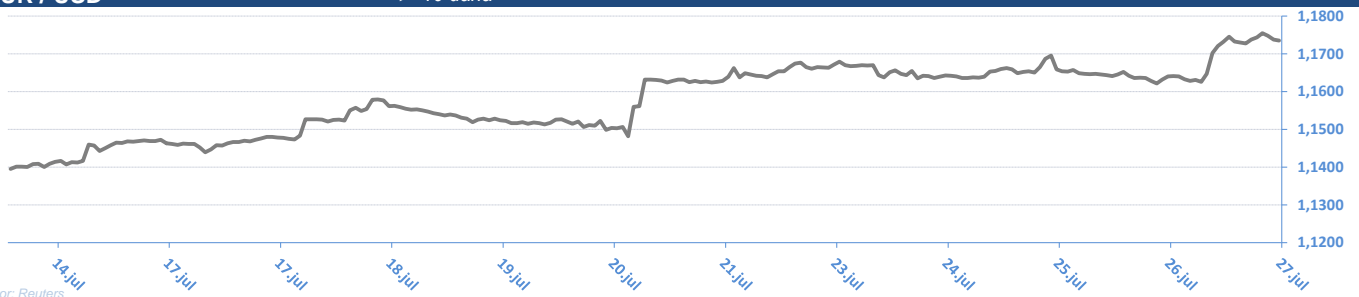
**USD / RSD** (Srednji kurs) ▶ Jan - ....



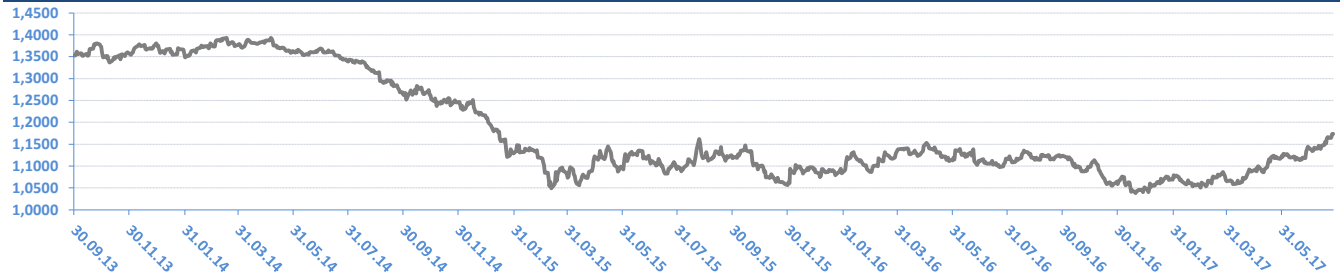
Mesečna promena				Godišnja promena					
Datum	EUR/RSD	%	USD/RSD	%	Datum	EUR/RSD	%	USD/RSD	%
03.07.17	120,5452	-1,65%	105,6210	-3,12%	27.07.17	120,6229	-2,29%	102,6927	-13,41%
01.06.17	122,5722	-0,50%	109,0209	-3,24%	04.01.17	123,4512	1,59%	118,6004	6,34%
03.05.17	123,1888	-0,56%	112,6658	-2,84%	04.01.16	121,5145	0,30%	111,5324	9,90%
03.04.17	123,8850	0,03%	115,9646	-1,13%	05.01.15	121,1543	5,58%	101,4863	20,72%
01.03.17	123,8434	-0,13%	117,2871	2,02%	03.01.14	114,7559	2,14%	84,0641	-1,67%
01.02.17	124,0022	0,45%	114,9659	-3,06%	03.01.13	112,3495	6,20%	85,4889	5,32%
04.01.17	123,4512	0,27%	118,6004	2,30%	04.01.12	105,7880	-0,21%	81,1693	2,16%
01.12.16	123,1148	0,05%	115,9382	3,35%	04.01.11	106,0156	10,47%	79,4541	18,48%
01.11.16	123,0563	-0,13%	112,1753	2,31%	04.01.10	95,9679	7,17%	67,0635	4,25%
03.10.16	123,2139	0,05%	109,6404	-0,70%	05.01.09	89,5436	12,27%	64,3273	18,68%
01.09.16	123,1498	-0,07%	110,4185	0,11%	03.01.08	79,7577	-0,05%	54,2016	-10,58%
01.08.16	123,2419	-0,03%	110,2934	-0,70%	04.01.07	79,8000	-7,21%	60,6153	-14,94%
01.07.16	123,2832		111,0760		04.01.06	86,0010		71,2629	

**EUR / USD**

► 10 dana



**EUR / USD**



**EUR / CHF**

► 10 dana



**EUR / CHF**



27.07.2017 08:49:59

**EUR / XX**

Valutni par	Kupovni	Prodajni
EUR/USD	1,1736	1,1740
EUR/JPY	130,3700	130,4100
EUR/GBP	0,8931	0,8935
EUR/CHF	1,1161	1,1162
EUR/DKK	7,4362	7,4367
EUR/NOK	9,2525	9,2580
EUR/SEK	9,5767	9,5792
EUR/CAD	1,4604	1,4609
EUR/AUD	1,4601	1,4602
EUR/HUF	305,1800	305,2600
EUR/CZK	26,0190	26,0390
EUR/PLN	4,2527	4,2543
EUR/HRK	7,4130	7,4160
EUR/RUB	69,7277	69,7927
EUR/NZD	1,5574	1,5579

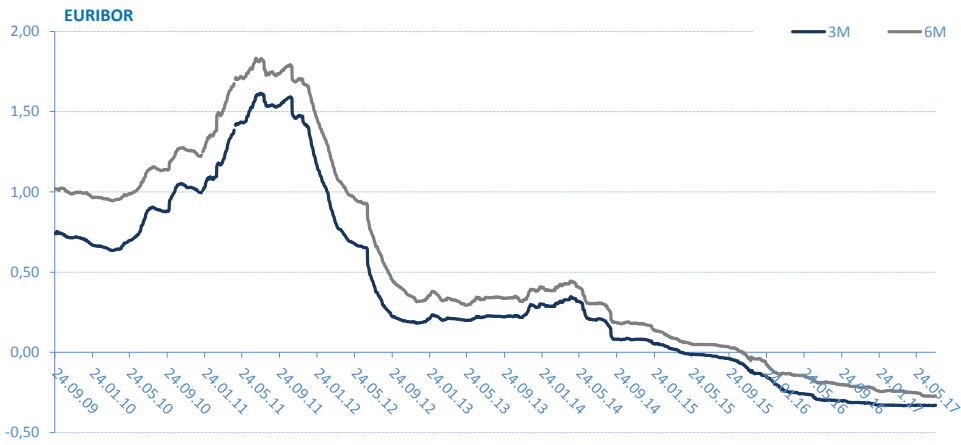
**USD / XX**

Valutni par	Kupovni	Prodajni
USD/EUR	0,8518	0,8518
USD/JPY	111,0600	111,0900
USD/GBP	0,7609	0,7612
USD/CHF	0,9507	0,9511
USD/DKK	6,3344	6,3354
USD/NOK	7,8816	7,8876
USD/SEK	8,1584	8,1614
USD/CAD	1,2443	1,2444
USD/AUD	1,2436	1,2444
USD/HUF	259,9400	260,0900
USD/CZK	22,1600	22,1860
USD/SKK	21,5460	21,6000
USD/PLN	3,6243	3,6248
USD/HRK	6,3143	6,3154
USD/RUB	59,4424	59,4514
USD/NZD	1,3263	1,3271

EURIBOR

SW	-0,379
2W	-0,377
1M	-0,372
3M	-0,330
6M	-0,272
1Y	-0,153

\* Izvor: Reuters; Objavljeno prethodnog radnog dana



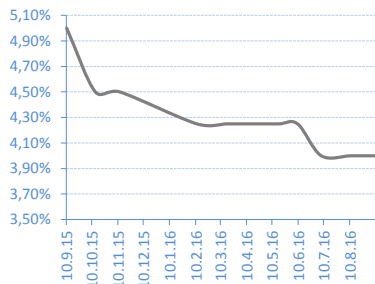
Kamatne stope Centralnih Banaka

CB	Kamatna stopa
USD	1,25
EUR	0,00
GBP	0,25
CAD	0,75
AUD	1,50
JPY	0,10

\* Izvor: Reuters; Objavljeno prethodnog radnog dana

REFERENTNA KAMATNA STOPA NBS

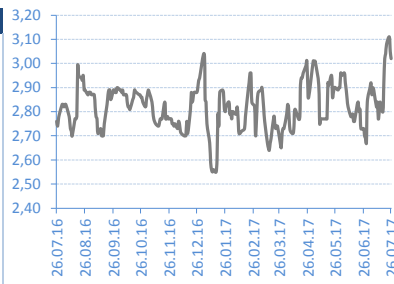
Date	Rate	Promena (%)
08.09.16	4,00%	0,00%
11.08.16	4,00%	0,00%
07.07.16	4,00%	-5,88%
09.06.16	4,25%	0,00%
17.05.16	4,25%	0,00%
07.04.16	4,25%	0,00%
17.03.16	4,25%	0,00%
11.02.16	4,25%	-5,56%
12.11.15	4,50%	0,00%
14.10.15	4,50%	0,00%



\* Izvor: NBS

BEONIA

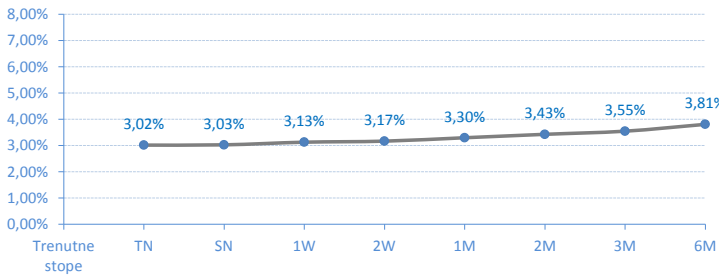
Date	Rate	Promena (%)
26.07.17	3,02%	-0,98%
25.07.17	3,05%	-1,93%
24.07.17	3,11%	0,97%
21.07.17	3,08%	1,32%
20.07.17	3,04%	0,66%
19.07.17	3,02%	3,42%
18.07.17	2,92%	4,29%
17.07.17	2,80%	-1,41%
14.07.17	2,84%	1,43%
13.07.17	2,80%	



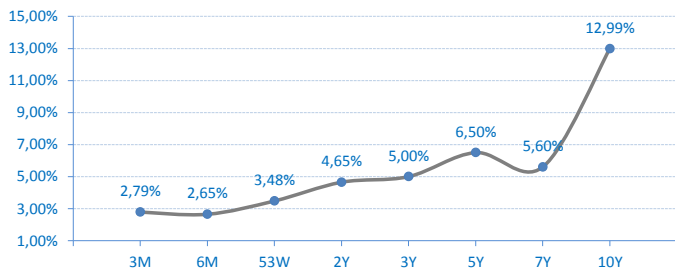
\* Izvor: Reuters; Objavljeno prethodnog radnog dana

Kamatne stope/Prinos na tržištu

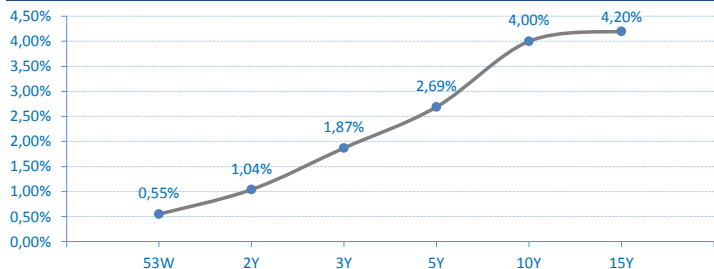
Belibor



Državne HOV Republike Srbije u Dinarima - prinosi sa poslednje aukcije



Državne HOV Republike Srbije u Evrima - prinosi sa poslednje aukcije

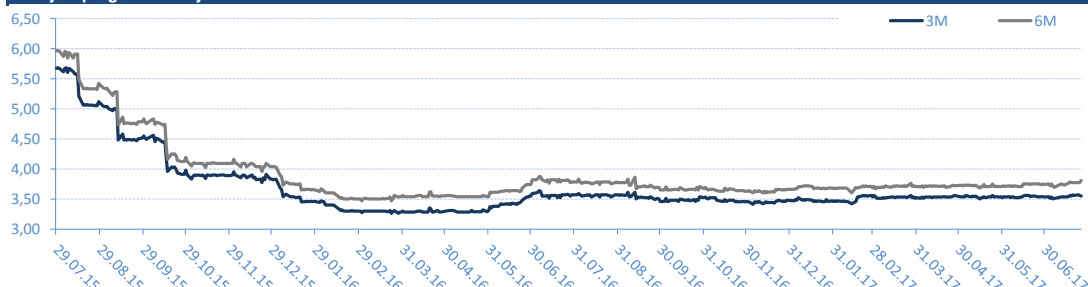


BELIBOR

Trenutne stope	
TN	3,02%
SN	3,03%
1W	3,13%
2W	3,17%
1M	3,30%
2M	3,43%
3M	3,55%
6M	3,81%

\* Objavljeno prethodnog radnog dana

Istorijski pregled kretanja 6M i 3M Belibor-a

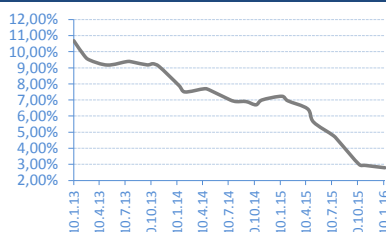


**DRŽAVNE HOV Republike Srbije u Dinarima - primarna prodaja**

\* Izvor: MF - Trezor

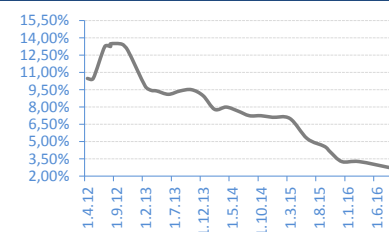
**T-BILLS 3M - RSD**

Datum	Stopa	Realizacija
14.01.16	2,79%	100,00%
05.11.15	2,94%	100,00%
15.10.15	3,00%	92,18%
06.08.15	4,40%	96,26%
16.07.15	4,79%	98,47%
07.05.15	5,63%	92,92%
16.04.15	6,45%	100,00%
05.02.15	6,95%	45,05%



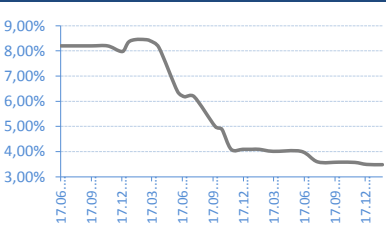
**T-BILLS 6M - RSD**

Datum	Stopa	Realizacija
01.09.16	2,65%	23,03%
03.03.16	3,25%	96,46%
03.12.15	3,25%	97,22%
08.10.15	4,09%	100,00%
03.09.15	4,57%	87,90%
04.06.15	5,25%	93,30%
05.03.15	7,00%	21,33%
04.12.14	7,10%	100,00%



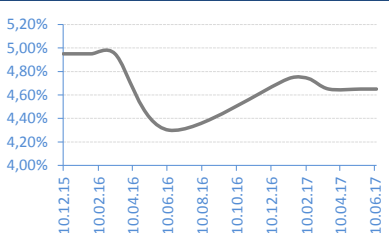
**T-BILLS 53W - RSD**

Datum	Stopa	Realizacija
06.02.17	3,48%	17,91%
21.12.16	3,49%	32,00%
15.11.16	3,57%	45,64%
28.09.16	3,58%	52,92%
27.07.16	3,59%	49,07%
07.06.16	4,01%	78,06%
15.03.16	4,01%	16,73%
02.02.16	4,09%	63,42%



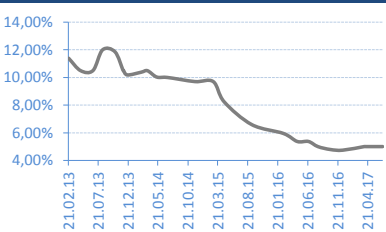
**G-BONDS 2Y - RSD**

Datum	Stopa	Realizacija
13.06.17	4,65%	51,56%
16.05.17	4,65%	43,95%
21.03.17	4,65%	100,00%
13.02.17	4,74%	78,80%
10.01.17	4,74%	23,25%
13.06.16	4,30%	95,67%
10.03.16	4,95%	56,41%
28.01.16	4,95%	38,44%



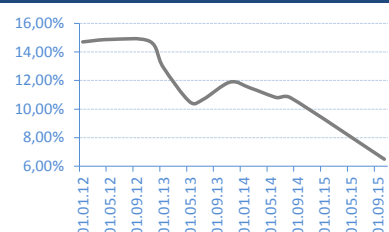
**G-BONDS 3Y - RSD**

Datum	Stopa	Realizacija
06.07.17	5,00%	14,00%
04.05.17	5,00%	9,85%
11.04.17	5,00%	15,30%
03.04.17	5,00%	14,02%
15.12.16	4,74%	91,48%
13.10.16	4,79%	55,21%
11.08.16	5,00%	81,81%
24.06.16	5,37%	11,36%



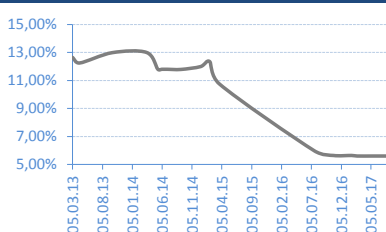
**G-BONDS 5Y - RSD**

Datum	Stopa	Realizacija
20.10.15	6,50%	69,94%
19.08.14	10,80%	60,89%
25.06.14	10,80%	57,49%
04.02.14	11,48%	31,29%
19.11.13	11,89%	99,01%
23.07.13	10,69%	7,34%
28.05.13	10,50%	25,31%
22.01.13	12,94%	100,00%



**G-BONDS 7Y - RSD**

Datum	Stopa	Realizacija
25.07.17	5,60%	27,26%
17.05.17	5,60%	43,41%
23.02.17	5,60%	8,49%
26.01.17	5,64%	9,66%
25.10.16	5,64%	93,74%
19.07.16	5,98%	94,41%
24.03.15	10,75%	100,00%
03.02.15	12,34%	78,28%



**G-BONDS 10Y - RSD**

Datum	Stopa	Realizacija
21.10.14	12,99%	93,26%

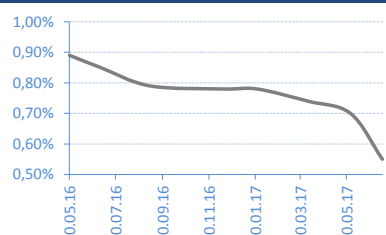


**DRŽAVNE HOV Republike Srbije u Evrima - primarna prodaja**

\* Izvor: MF - Trezor

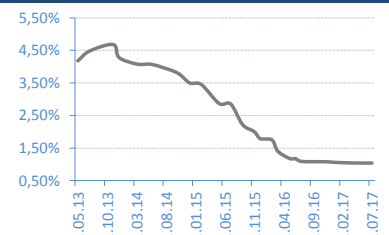
**T-BILLS 53W - EUR**

Datum	Stopa	Realizacija
26.06.17	0,55%	53,72%
15.05.17	0,70%	91,30%
20.03.17	0,74%	60,00%
12.01.17	0,78%	46,20%
29.11.16	0,78%	100,00%
24.08.16	0,79%	100,00%
20.06.16	0,85%	100,00%
10.05.16	0,89%	100,00%



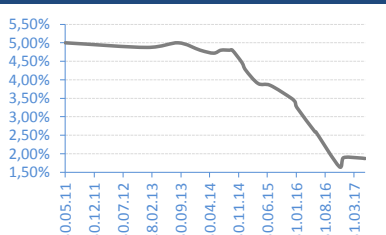
**G-BONDS 2Y - EUR**

Datum	Stopa	Realizacija
12.07.17	1,04%	16,80%
23.05.17	1,04%	99,00%
14.02.17	1,05%	95,35%
06.12.16	1,07%	66,00%
04.11.16	1,08%	23,00%
28.07.16	1,09%	46,01%
21.06.16	1,18%	53,58%
09.06.16	1,18%	35,00%



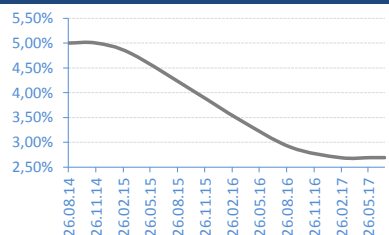
**G-BONDS 3Y - EUR**

Datum	Stopa	Realizacija
21.06.17	1,87%	63,17%
24.04.17	1,89%	100,00%
11.01.17	1,89%	57,90%
12.12.16	1,65%	96,43%
22.06.16	2,59%	34,24%
16.06.16	2,59%	99,88%
03.02.16	3,25%	100,00%
21.01.16	3,40%	76,75%



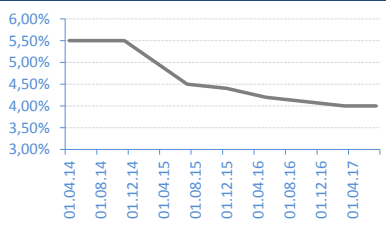
**G-BONDS 5Y - EUR**

Datum	Stopa	Realizacija
20.07.17	2,69%	100,00%
31.05.17	2,69%	100,00%
21.02.17	2,69%	98,40%
08.09.16	2,90%	100,00%
22.03.16	3,45%	100,00%
27.10.15	4,00%	100,00%
23.03.15	4,79%	82,95%
26.11.14	5,00%	59,99%



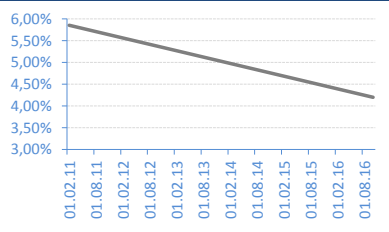
**G-BONDS 10Y - EUR**

Datum	Stopa	Realizacija
13.07.17	4,00%	42,95%
15.03.17	4,00%	65,60%
25.05.16	4,20%	96,00%
04.12.15	4,40%	100,00%
28.07.15	4,50%	76,77%



**G-BONDS 15Y - EUR**

Datum	Stopa	Realizacija
19.10.16	4,20%	100,00%
14.02.11	5,85%	48,68%



## AKCIJE - REGULISANO TRŽIŠTE

## Najtrgovanije HOV

	Simbol	Cena	% Promena	Open	Max	Min	Broj trans	Obim	Promet RSD
Energoprojekt holding a.d. Beograd	ENHL	1.486	-0,87%	1.485	1.500	1.480	23	15.543	23.088.482
Aerodrom Nikola Tesla a.d. Beograd	AERO	1.300	0,00%	1.285	1.301	1.285	35	5.687	7.393.126
Metalac a.d. Gornji Milanovac	MTLC	1.825	0,22%	1.820	1.900	1.800	8	4.000	7.300.500
Komercijalna banka a.d. Beograd	KMBN	1.801	-1,58%	1.800	1.830	1.800	5	3.072	5.531.710
Energoprojekt industrija a.d. Beograd	EPIN	2.335	1,52%	2.300	2.336	2.300	18	1.143	2.645.974

## Dobitnici

	Simbol	Cena	% Promena	Open	Max	Min	Broj trans	Obim	Promet RSD
NIS a.d. Novi Sad	NIIS	692	2,52%	675	700	675	149	2.920	2.016.118
Impol Seval a.d. Sevojno	IMPL	3.914	1,66%	3.800	3.950	3.800	7	311	1.217.339
Energoprojekt industrija a.d. Beograd	EPIN	2.335	1,52%	2.300	2.336	2.300	18	1.143	2.645.974
Metalac a.d. Gornji Milanovac	MTLC	1.825	0,22%	1.820	1.900	1.800	8	4.000	7.300.500

## Gubitnici

	Simbol	Cena	% Promena	Open	Max	Min	Broj trans	Obim	Promet RSD
Galenika Fitofarmacija a.d. Zemun	FITO	2.500	-4,58%	2.500	2.500	2.500	6	790	1.975.000
Komercijalna banka a.d. Beograd	KMBN	1.801	-1,58%	1.800	1.830	1.800	5	3.072	5.531.710
Energoprojekt holding a.d. Beograd	ENHL	1.486	-0,87%	1.485	1.500	1.480	23	15.543	23.088.482

## AKCIJE - MTP

## Najtrgovanije HOV

	Simbol	Cena	% Promena	Ponuda	Tražnja	Broj	Obim	Promet RSD
Trgopromet a.d. Subotica	TRGOM	700	0,00%	6761	660	2	357	249.900
Coka duvanska industrija a.d. Coka	COKA	5.999	1,68%	708	36	1	26	155.974
Sunce a.d. Sombor	SNCE	2.900	3,57%	1018	268	1	18	52.200
Iritel a.d. Beograd	IRTL	501	-0,79%	454	230	2	80	40.080
Rudo a.d. Beograd	RUDO	149	0,00%	901	160	1	160	23.840

## Dobitnici

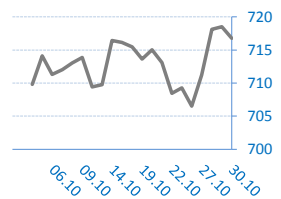
	Simbol	Cena	% Promena	Ponuda	Tražnja	Broj	Obim	Promet RSD
Sunce a.d. Sombor	SNCE	2.900	3,57%	1018	268	1	18	52.200
Coka duvanska industrija a.d. Coka	COKA	5.999	1,68%	708	36	1	26	155.974

## Gubitnici

	Simbol	Cena	% Promena	Ponuda	Tražnja	Broj	Obim	Promet RSD
Energoprojekt oprema a.d. Beograd	ENOP	4000	-6,98%	1698	45	1	5	20.000
Iritel a.d. Beograd	IRTL	501	-0,79%	454	230	2	80	40.080

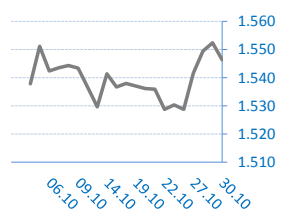
## BELEX15

Vrednost	716,76
Promena	-1,74
%	-0,24%



## BELEXline

Vrednost	1.546,34
Promena	-5,99
%	-0,39%



## Kontakti:

## Srdan Tomašević

srdjan.tomasevic@erstebank.rs  
Devizno tržište  
011/220 9116

## Dušan Stević

dusan.stevic@erstebank.rs  
Devizno tržište  
011/220 9118

## Danijela Stojanović

danijela.stojanovic@erstebank.rs  
Devizno tržište  
011/ 220 9132

## Nenad Đurović

nenad.djurovic@erstebank.rs  
Novčano tržište  
011/ 220 9115

## Aleksandra Parčetić

aleksandra.parcetic@erstebank.rs

## Marija Đorđević

marija.djordjevic@erstebank.rs

Brokersko poslovanje - Hartije od vrednosti Brokersko poslovanje - Hartije od vrednosti

011/220 9159

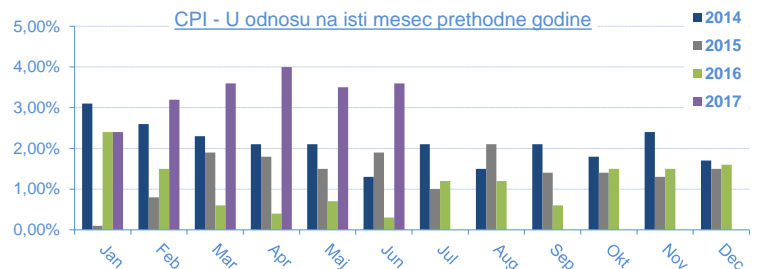
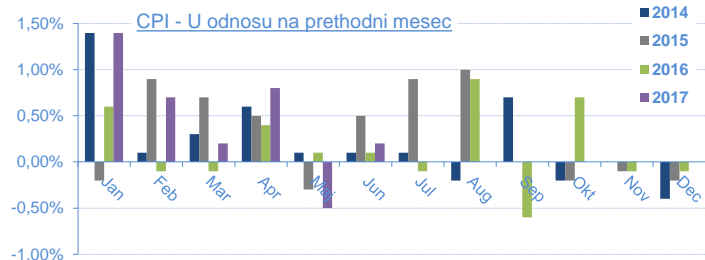
011/220 9181  
011/220 9110

Izveštaj sačinio Sektor sredstava / Odeljenje Middle office

Informacije i cene iz ovog pregleda dobijene su iz izvora za koje verujemo da su pouzdani ali ne garantujemo njihovu tačnost i potpunost. Navedene informacije su važeće samo u trenutku njihovog sastavljanja a objavljuju se u ciju opšteg informisanja, pri čemu ne predstavljaju bilo kakav oblik investicionog saveta niti preporuke za investiranje niti na bilo koji način obavezuju Erste Bank ad Novi Sad u pogledu odgovornosti za štetu nastalu upotrebom informacija iz ovog pregleda.

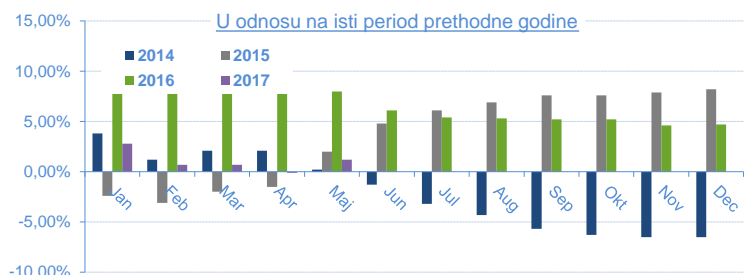
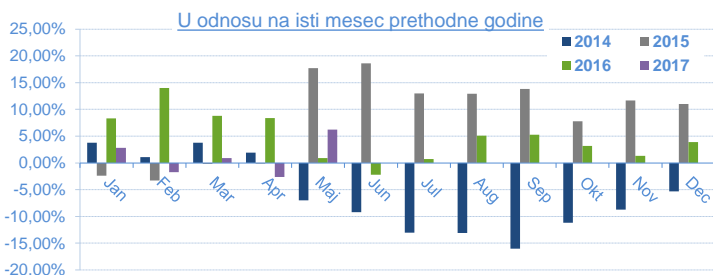
**Indeks potrošačkih cena (Consumer Price Index - CPI)**

	Jan	Feb	Mar	Apr	Maj	Jun	Jul	Aug	Sep	Okt	Nov	Dec
U odnosu na prethodni mesec	1,40%	0,70%	0,20%	0,80%	-0,50%	0,20%						
U odnosu na isti mesec 2016.	2,40%	3,20%	3,60%	4,00%	3,50%	3,60%						
U odnosu na decembar 2016.	1,40%	2,20%	2,40%	3,20%	2,70%	2,90%						
Datum objavljivanja	23.02.17	13.03.17	12.04.17	12.05.17	12.06.17	12.07.17						



**INDUSTRIJSKA PROIZVODNJA**

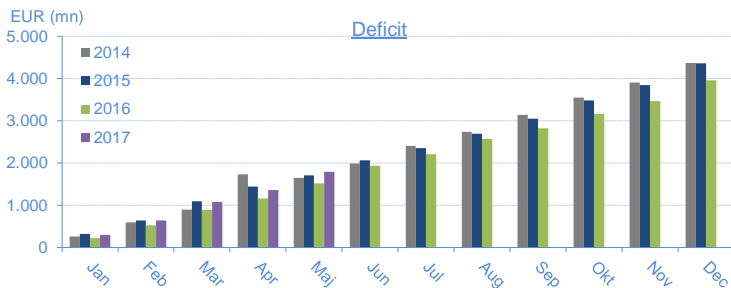
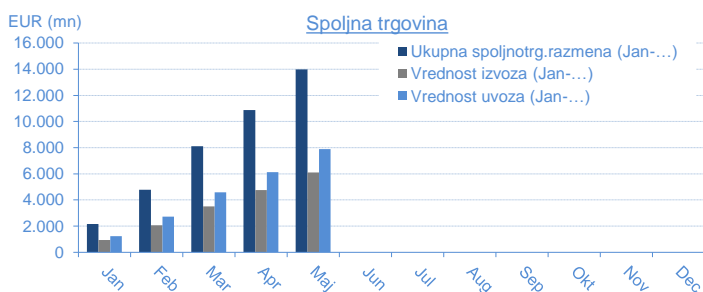
	Jan	Feb	Mar	Apr	Maj	Jun	Jul	Aug	Sep	Okt	Nov	Dec
U odnosu na isti mesec 2016	2,80%	-1,70%	0,90%	-2,60%	6,20%							
U odnosu na isti period 2016 (jan-...)	2,80%	0,70%	0,70%	-0,10%	1,20%							
U odnosu na prosek 2016	12,70%	-8,20%	6,00%	-0,90%	5,90%							
Datum objavljivanja	28.02.17	03.04.17	28.04.17	31.05.17	30.06.17							



**SPOLJNOTRGOVINSKA ROBNA RAZMENA**

\* u eur mln

Mesec	Jan	Feb	Mar	Apr	Maj	Jun	Jul	Aug	Sep	Okt	Nov	Dec
Ukupna spoljnotrg.razmena (Jan-...)	2.173,70	4.793,20	8.100,60	10.877,00	13.987,20							
Promena (u odnosu na isti period 2016.)	13,20%	10,30%	14,70%	12,50%	14,00%							
Vrednost izvoza (Jan-...)	937,00	2.075,60	3.510,20	4.756,90	6.098,40							
Promena (u odnosu na isti period 2016.)	10,10%	8,50%	13,60%	11,80%	13,40%							
Vrednost uvoza (Jan-...)	1.236,70	2.717,60	4.590,40	6.120,10	7.888,80							
Promena (u odnosu na isti period 2016.)	15,60%	11,70%	15,50%	13,00%	14,40%							
Deficit (jan-...)	299,70	642,00	1.080,30	1.363,20	1.790,40							
Promena (u odnosu na isti period 2016.)	36,90%	23,70%	22,20%	17,50%	18,00%							
Pokrivenost uvoza izvozom	75,70%	76,40%	76,50%	77,70%	77,30%							
Datum objavljivanja	17.03.17	03.04.17	28.04.17	31.05.17	30.06.17							



**BUDŽETSKI DEFICIT**

\* u rsd mln

Budžetski deficit u 2016.	-7.947,12
Januar 2017	19.003,70
Februar 2017	-7.494,12
Mart 2017	-4.356,63
April 2017	3.554,20
Maj 2017	1.779,77
Jun 2017	20.679,14
Jul 2017	
Avugst 2017	
Septembar 2017	
Oktoibar 2017	
Novembar 2017	
Decembar 2017	
Budžetski deficit u 2017.	33.166,06
Planirani deficit u 2017.	-69.100,00
Ostvarenje plana	-48,00%
Datum ažuriranja	26.07.17

