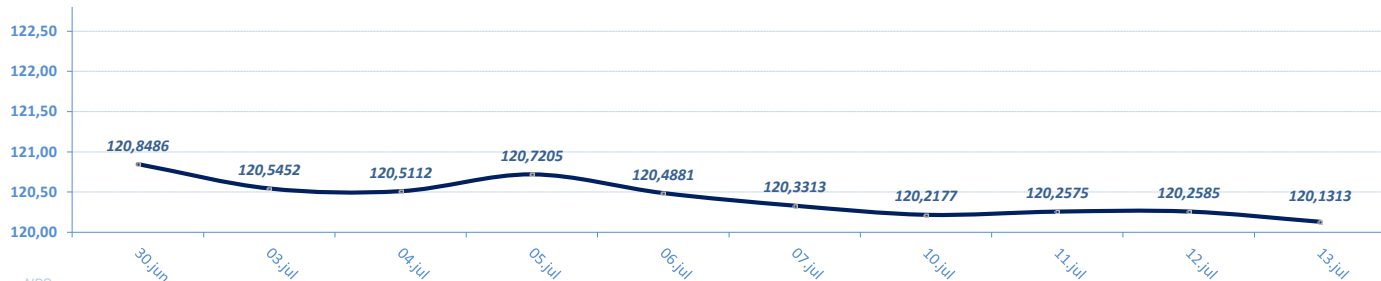


**VESTI**

- ▶ **SREDNJI KURS EUR/RSD**: Dinar ojačao u odnosu na srednji za 0,1272 dinara, srednji kurs 120,1313. Obim međubankarske trgovine evrom na dan 12. jul do 12:30h iznosio je 27,5 miliona evra. NBS intervenisala na međubankarskom deviznom tržištu kupovinom 45 miliona evra (od početka godine ukupno prodala 345 miliona evra i kupila 610 miliona evra).
- ▶ **BEOGRADSKA BERZA**: Indeksi zabeležili različite vrednosti BELEX15 manji za 0,09 odsto, BELEXlajn veći za 0,09 odsto. Promet manji u odnosu na prethodni dan, na regulisanom tržištu najviše trgovano akcijama Energoprojekt holdinga, NIS-a, Komercijalne banke, Jedinstva Sevojno i Philip Morrisa.
- ▶ **Aukcija državnih obveznica**: Ministarstvo Finansija prodalo juče 16,8 odsto ponuđenih desetogodišnjih eurskih obveznica ukupne nominalne vrednosti 8,4 miliona evra po stopi prinosa od 1,04 odsto. Prethodna aukcija (15. marta 2017) iste ročnosti završena sa realizacijom od 65,6 odsto i prinosom od 4 odsto.

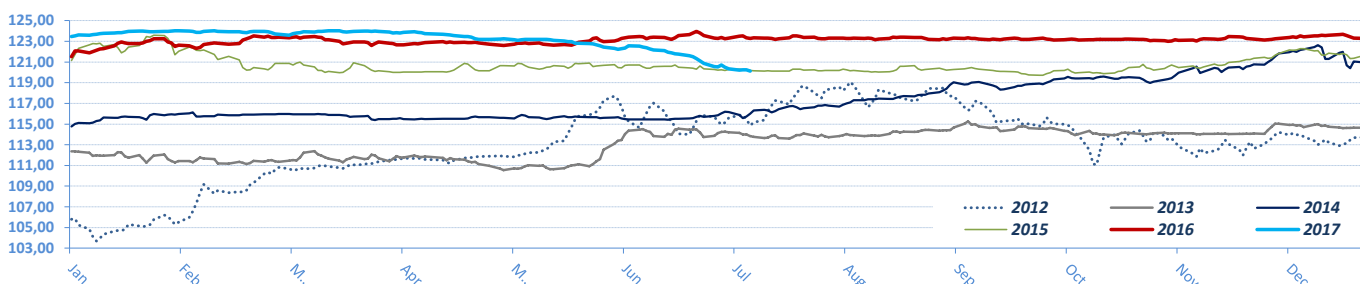
**DEVIZNO TRŽIŠTE**

**EUR / RSD (Srednji kurs) ▶ 10 dana**

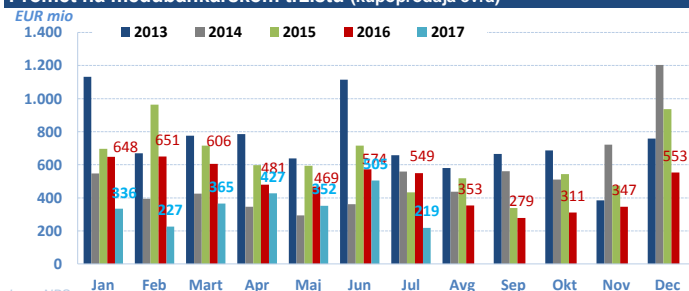


Izvor: NBS

**EUR / RSD (Srednji kurs) ▶ Jan - ....**

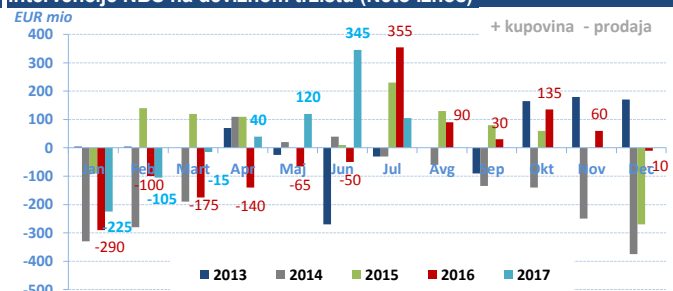


**Promet na međubankarskom tržištu (kupoprodaja evra)**

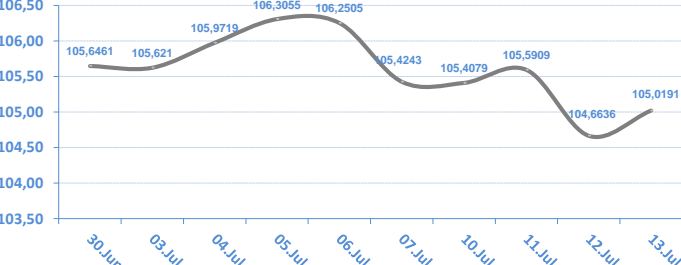


Izvor: NBS

**Intervencije NBS na deviznom tržištu (Neto iznos)**

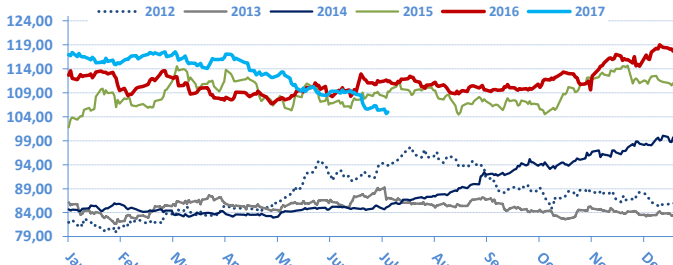


**USD / RSD (Srednji kurs) ▶ 10 dana**



Izvor: NBS

**▶ Jan - ....**



Mesečna promena	EUR/RSD			USD/RSD		
			%			%
<b>03.07.17</b>	120,5452		-1,65%	105,6210		-3,12%
<b>01.06.17</b>	122,5722		-0,50%	109,0209		-3,24%
<b>03.05.17</b>	123,1888		-0,56%	112,6658		-2,84%
<b>03.04.17</b>	123,8850		0,03%	115,9646		-1,13%
<b>01.03.17</b>	123,8434		-0,13%	117,2871		2,02%
<b>01.02.17</b>	124,0022		0,45%	114,9659		-3,06%
<b>04.01.17</b>	123,4512		0,27%	118,6004		2,30%
<b>01.12.16</b>	123,1148		0,05%	115,9382		3,35%
<b>01.11.16</b>	123,0563		-0,13%	112,1753		2,31%
<b>03.10.16</b>	123,2139		0,05%	109,6404		-0,70%
<b>01.09.16</b>	123,1498		-0,07%	110,4185		0,11%
<b>01.08.16</b>	123,2419		-0,03%	110,2934		-0,70%
<b>01.07.16</b>	123,2832			111,0760		
Godišnja promena	EUR/RSD			USD/RSD		
<b>13.07.17</b>	120,1313		-2,69%	105,0191		-11,45%
<b>04.01.17</b>	123,4512		1,59%	118,6004		6,34%
<b>04.01.16</b>	121,5145		0,30%	111,5324		9,90%
<b>05.01.15</b>	121,1543		5,58%	101,4863		20,72%
<b>03.01.14</b>	114,7559		2,14%	84,0641		-1,67%
<b>03.01.13</b>	112,3495		6,20%	85,4889		5,32%
<b>04.01.12</b>	105,7880		-0,21%	81,1693		2,16%
<b>04.01.11</b>	106,0156		10,47%	79,4541		18,48%
<b>04.01.10</b>	95,9679		7,17%	67,0635		4,25%
<b>05.01.09</b>	89,5436		12,27%	64,3273		18,68%
<b>03.01.08</b>	79,7577		-0,05%	54,2016		-10,58%
<b>04.01.07</b>	79,8000		-7,21%	60,6153		-14,94%
<b>04.01.06</b>	86,0010			71,2629		

**EUR / USD**

► 10 dana



**EUR / USD**



**EUR / CHF**

► 10 dana



**EUR / CHF**



13.07.2017 08:48:12

**EUR / XX**

Valutni par	Kupovni	Prodajni
EUR/USD	1,1449	1,1453
EUR/JPY	129,3900	129,4400
EUR/GBP	0,8860	0,8864
EUR/CHF	1,1014	1,1015
EUR/DKK	7,4370	7,4375
EUR/NOK	9,4500	9,4550
EUR/SEK	9,6097	9,6127
EUR/CAD	1,4580	1,4590
EUR/AUD	1,4849	1,4852
EUR/HUF	306,8400	307,1400
EUR/CZK	26,1090	26,1390
EUR/PLN	4,2328	4,2358
EUR/HRK	7,4080	7,4110
EUR/RUB	68,7802	68,8488
EUR/NZD	1,5690	1,5695

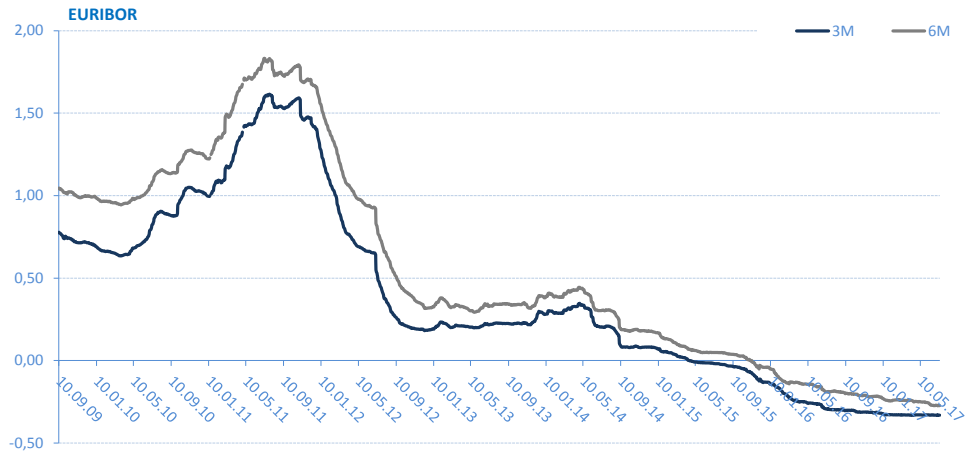
**USD / XX**

Valutni par	Kupovni	Prodajni
USD/EUR	0,8731	0,8731
USD/JPY	112,9900	113,0200
USD/GBP	0,7738	0,7740
USD/CHF	0,9618	0,9620
USD/DKK	6,4943	6,4953
USD/NOK	8,2537	8,2561
USD/SEK	8,3907	8,3947
USD/CAD	1,2734	1,2738
USD/AUD	1,2962	1,2970
USD/HUF	267,9900	268,1700
USD/CZK	22,7810	22,8160
USD/SKK	21,5460	21,6000
USD/PLN	3,6968	3,6974
USD/HRK	6,4682	6,4736
USD/RUB	60,0744	60,1230
USD/NZD	1,3701	1,3708

EURIBOR

SW	-0,379
2W	-0,376
1M	-0,374
3M	-0,331
6M	-0,273
1Y	-0,154

\* Izvor: Reuters; Objavljeno prethodnog radnog dana



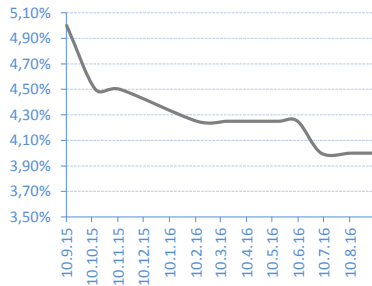
Kamatne stope Centralnih Banaka

CB	Kamatna stopa
USD	1,25
EUR	0,00
GBP	0,25
CAD	0,75
AUD	1,50
JPY	0,10

\* Izvor: Reuters; Objavljeno prethodnog radnog dana

REFERENTNA KAMATNA STOPA NBS

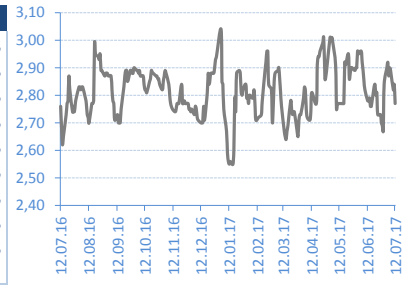
Date	Rate	Promena (%)
08.09.16	4,00%	0,00%
11.08.16	4,00%	0,00%
07.07.16	4,00%	-5,88%
09.06.16	4,25%	0,00%
17.05.16	4,25%	0,00%
07.04.16	4,25%	0,00%
17.03.16	4,25%	0,00%
11.02.16	4,25%	-5,56%
12.11.15	4,50%	0,00%
14.10.15	4,50%	0,00%



\* Izvor: NBS

BEONIA

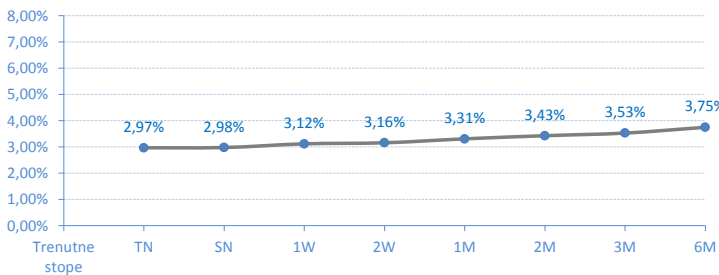
Date	Rate	Promena (%)
12.07.17	2,77%	-2,46%
11.07.17	2,84%	0,71%
10.07.17	2,82%	-2,42%
07.07.17	2,89%	-0,34%
06.07.17	2,90%	1,05%
05.07.17	2,87%	-1,71%
04.07.17	2,92%	0,69%
03.07.17	2,90%	2,11%
30.06.17	2,84%	6,37%
29.06.17	2,67%	



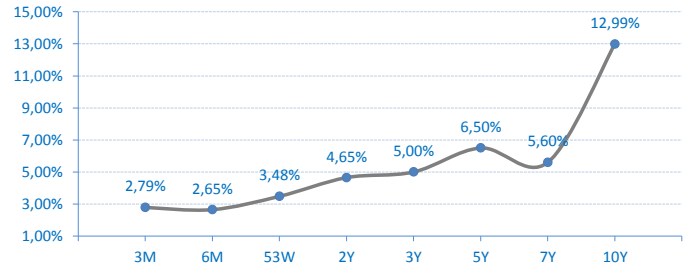
\* Izvor: Reuters; Objavljeno prethodnog radnog dana

Kamatne stope/Prinos na tržištu

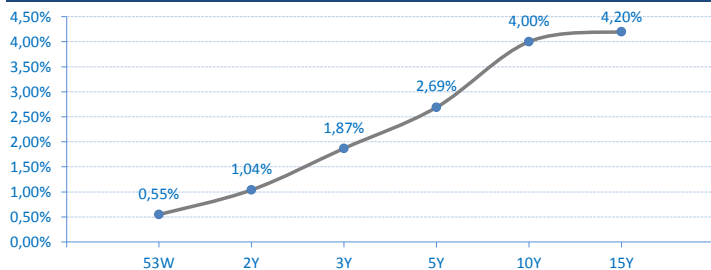
Belibor



Državne HOV Republike Srbije u Dinarima - prinosi sa poslednje aukcije



Državne HOV Republike Srbije u Evrima - prinosi sa poslednje aukcije



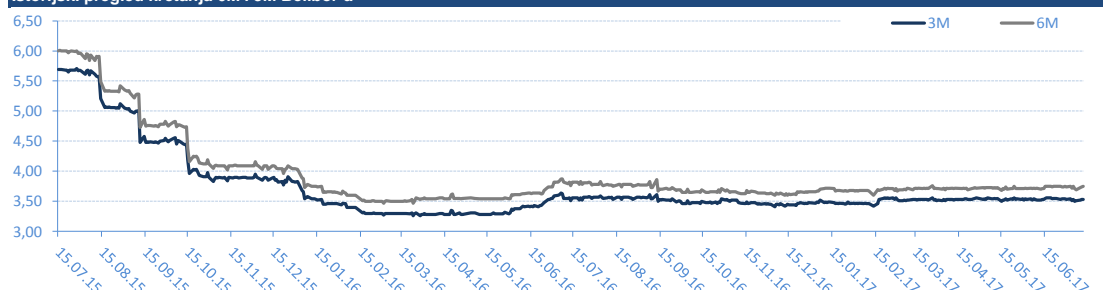
BELIBOR

Trenutne stope

TN	2,97%
SN	2,98%
1W	3,12%
2W	3,16%
1M	3,31%
2M	3,43%
3M	3,53%
6M	3,75%

\* Objavljeno prethodnog radnog dana

Istorijski pregled kretanja 6M i 3M Belibor-a

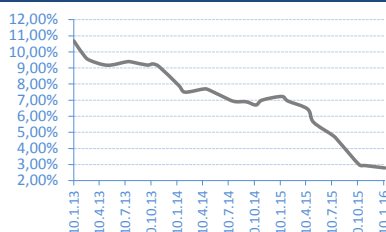


**DRŽAVNE HOV Republike Srbije u Dinarima - primarna prodaja**

\* Izvor: MF - Trezor

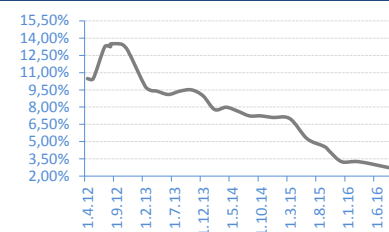
**T-BILLS 3M - RSD**

Datum	Stopa	Realizacija
14.01.16	2,79%	100,00%
05.11.15	2,94%	100,00%
15.10.15	3,00%	92,18%
06.08.15	4,40%	96,26%
16.07.15	4,79%	98,47%
07.05.15	5,63%	92,92%
16.04.15	6,45%	100,00%
05.02.15	6,95%	45,05%



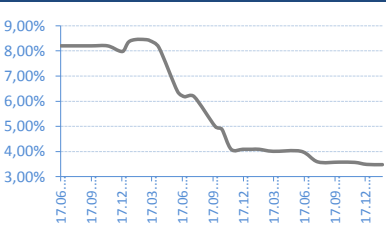
**T-BILLS 6M - RSD**

Datum	Stopa	Realizacija
01.09.16	2,65%	23,03%
03.03.16	3,25%	96,46%
03.12.15	3,25%	97,22%
08.10.15	4,09%	100,00%
03.09.15	4,57%	87,90%
04.06.15	5,25%	93,30%
05.03.15	7,00%	21,33%
04.12.14	7,10%	100,00%



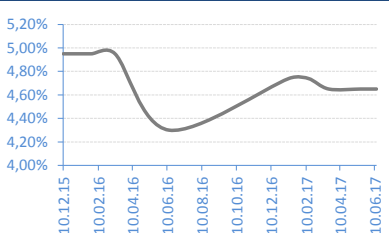
**T-BILLS 53W - RSD**

Datum	Stopa	Realizacija
06.02.17	3,48%	17,91%
21.12.16	3,49%	32,00%
15.11.16	3,57%	45,64%
28.09.16	3,58%	52,92%
27.07.16	3,59%	49,07%
07.06.16	4,01%	78,06%
15.03.16	4,01%	16,73%
02.02.16	4,09%	63,42%



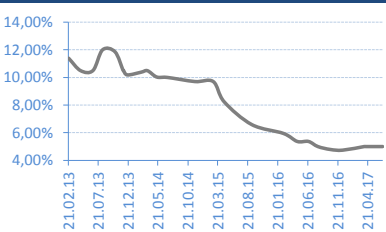
**G-BONDS 2Y - RSD**

Datum	Stopa	Realizacija
13.06.17	4,65%	51,56%
16.05.17	4,65%	43,95%
21.03.17	4,65%	100,00%
13.02.17	4,74%	78,80%
10.01.17	4,74%	23,25%
13.06.16	4,30%	95,67%
10.03.16	4,95%	56,41%
28.01.16	4,95%	38,44%



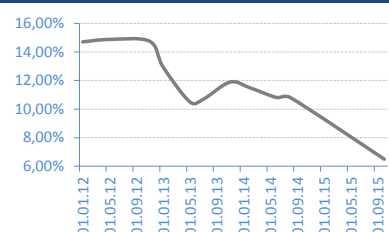
**G-BONDS 3Y - RSD**

Datum	Stopa	Realizacija
06.07.17	5,00%	14,00%
04.05.17	5,00%	9,85%
11.04.17	5,00%	15,30%
03.04.17	5,00%	14,02%
15.12.16	4,74%	91,48%
13.10.16	4,79%	55,21%
11.08.16	5,00%	81,81%
24.06.16	5,37%	11,36%



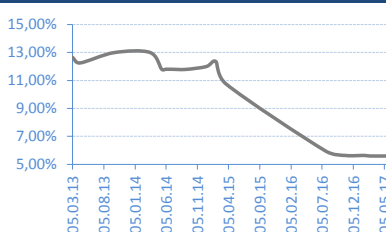
**G-BONDS 5Y - RSD**

Datum	Stopa	Realizacija
20.10.15	6,50%	69,94%
19.08.14	10,80%	60,89%
25.06.14	10,80%	57,49%
04.02.14	11,48%	31,29%
19.11.13	11,89%	99,01%
23.07.13	10,69%	7,34%
28.05.13	10,50%	25,31%
22.01.13	12,94%	100,00%



**G-BONDS 7Y - RSD**

Datum	Stopa	Realizacija
17.05.17	5,60%	43,41%
23.02.17	5,60%	8,49%
26.01.17	5,64%	9,66%
25.10.16	5,64%	93,74%
19.07.16	5,98%	94,41%
24.03.15	10,75%	100,00%
03.02.15	12,34%	78,28%
17.12.14	11,99%	100,00%



**G-BONDS 10Y - RSD**

Datum	Stopa	Realizacija
21.10.14	12,99%	93,26%

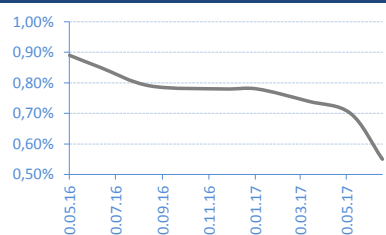


**DRŽAVNE HOV Republike Srbije u Evrima - primarna prodaja**

\* Izvor: MF - Trezor

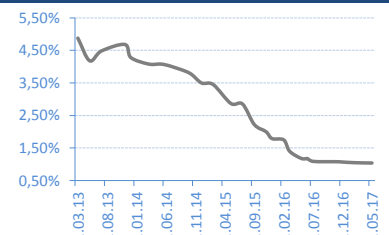
**T-BILLS 53W - EUR**

Datum	Stopa	Realizacija
26.06.17	0,55%	53,72%
15.05.17	0,70%	91,30%
20.03.17	0,74%	60,00%
12.01.17	0,78%	46,20%
29.11.16	0,78%	100,00%
24.08.16	0,79%	100,00%
20.06.16	0,85%	100,00%
10.05.16	0,89%	100,00%



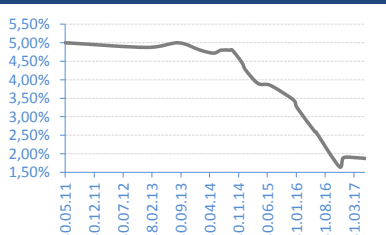
**G-BONDS 2Y - EUR**

Datum	Stopa	Realizacija
23.05.17	1,04%	99,00%
14.02.17	1,05%	95,35%
06.12.16	1,07%	66,00%
04.11.16	1,08%	23,00%
28.07.16	1,09%	46,01%
21.06.16	1,18%	53,58%
09.06.16	1,18%	35,00%
12.05.16	1,18%	100,00%



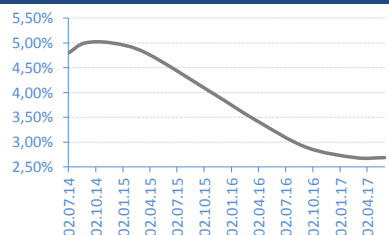
**G-BONDS 3Y - EUR**

Datum	Stopa	Realizacija
21.06.17	1,87%	63,17%
24.04.17	1,89%	100,00%
11.01.17	1,89%	57,90%
12.12.16	1,65%	96,43%
22.06.16	2,59%	34,24%
16.06.16	2,59%	99,88%
03.02.16	3,25%	100,00%
21.01.16	3,40%	76,75%



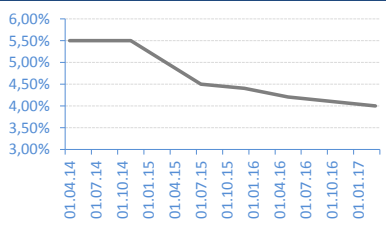
**G-BONDS 5Y - EUR**

Datum	Stopa	Realizacija
31.05.17	2,69%	100,00%
21.02.17	2,69%	98,40%
08.09.16	2,90%	100,00%
22.03.16	3,45%	100,00%
27.10.15	4,00%	100,00%
23.03.15	4,79%	82,95%
26.11.14	5,00%	59,99%
26.08.14	5,00%	21,12%



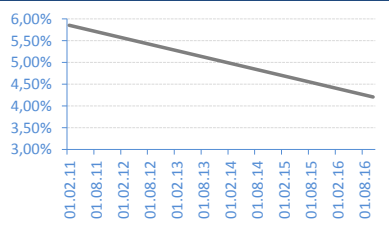
**G-BONDS 10Y - EUR**

Datum	Stopa	Realizacija
15.03.17	4,00%	65,60%
25.05.16	4,20%	96,00%
04.12.15	4,40%	100,00%
28.07.15	4,50%	76,77%
19.11.14	5,50%	100,00%



**G-BONDS 15Y - EUR**

Datum	Stopa	Realizacija
19.10.16	4,20%	100,00%
14.02.11	5,85%	48,68%



## AKCIJE - REGULISANO TRŽIŠTE

## Najtrgovanije HOV

	Simbol	Cena	% Promena	Open	Max	Min	Broj trans	Obim	Promet RSD
NIS a.d. Novi Sad	NIIS	689	-1,15%	670	691	670	41	6.878	4.736.632
Energoprojekt holding a.d. Beograd	ENHL	1.483	1,23%	1.470	1.484	1.470	14	1.337	1.980.541
Jedinstvo a.d. Sevojno	JESV	5.000	0,91%	5.000	5.000	5.000	1	38	190.000
Philip Morris Operations a.d. Nis	DINNPB	2.850	1,71%	2.850	2.850	2.850	2	40	114.000
Komercijalna banka a.d. Beograd	KMBNPB	800	-3,03%	760	830	760	3	112	89.560

## Dobitnici

	Simbol	Cena	% Promena	Open	Max	Min	Broj trans	Obim	Promet RSD
Kopaonik a.d. Beograd	KOPB	2.932	4,71%	2.932	2.932	2.932	1	24	70.368
Jubmes banka a.d. Beograd	JMBN	6.800	4,62%	6.800	6.800	6.800	1	13	88.400
Philip Morris Operations a.d. Nis	DINNPB	2.850	1,71%	2.850	2.850	2.850	2	40	114.000
Energoprojekt holding a.d. Beograd	ENHL	1.483	1,23%	1.470	1.484	1.470	14	1.337	1.980.541
Jedinstvo a.d. Sevojno	JESV	5.000	0,91%	5.000	5.000	5.000	1	38	190.000

## Gubitnici

	Simbol	Cena	% Promena	Open	Max	Min	Broj trans	Obim	Promet RSD
Veterinarski zavod Subotica a.d. Subotica	VZAS	140	-6,67%	140	140	140	2	40	5.600
Soja protein a.d. Becej	SJPT	400	-4,53%	400	400	400	1	53	21.200
Komercijalna banka a.d. Beograd	KMBNPB	800	-3,03%	760	830	760	3	112	89.560
Dunav osiguranje a.d. Beograd	DNOS	1.330	-1,48%	1.350	1.350	1.300	3	50	66.500
NIS a.d. Novi Sad	NIIS	689	-1,15%	670	691	670	41	6.878	4.736.632

## AKCIJE - MTP

## Najtrgovanije HOV

	Simbol	Cena	% Promena	Ponuda	Tražnja	Broj	Obim	Promet RSD
Minel Koncern a.d. Beograd	MNHL	800	-33,33%	2571	2571	1	2.571	2.056.800
Lucic Prigrevica a.d. Novi Sad glas	SJPR	500	0,00%	678	150	2	150	75.000
Rudo a.d. Beograd	RUDO	149	0,00%	1223	180	2	180	26.820
Erozija a.d. Vladicin Han	ERZJ	800	0,00%	33	360	2	33	26.400

## Dobitnici

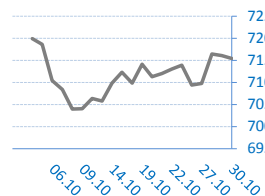
	Simbol	Cena	% Promena	Ponuda	Tražnja	Broj	Obim	Promet RSD
--	--------	------	-----------	--------	---------	------	------	------------

## Gubitnici

	Simbol	Cena	% Promena	Ponuda	Tražnja	Broj	Obim	Promet RSD
Minel Koncern a.d. Beograd	MNHL	800	-33,33%	2571	2571	1	2.571	2.056.800

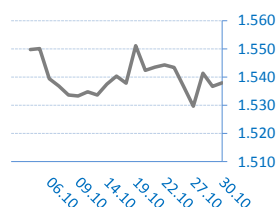
## BELEX15

Vrednost	715,46
Promena	-0,66
%	-0,09%



## BELEXline

Vrednost	1.537,98
Promena	1,31
%	0,09%



## Kontakti:

**Srdan Tomašević**

srdjan.tomasevic@erstebank.rs  
Devizno tržište  
011/220 9116

**Dušan Stević**

dusan.stevic@erstebank.rs  
Devizno tržište  
011/220 9118

**Danijela Stojanović**

danijela.stojanovic@erstebank.rs  
Devizno tržište  
011/ 220 9132

**Nenad Đurović**

nenad.djurovic@erstebank.rs  
Novčano tržište  
011/ 220 9115

**Aleksandra Parčetić**

aleksandra.parcetic@erstebank.rs

**Marija Đorđević**

marija.djordjevic@erstebank.rs

Brokersko poslovanje - Hartije od vrednosti Brokersko poslovanje - Hartije od vrednosti

011/220 9159

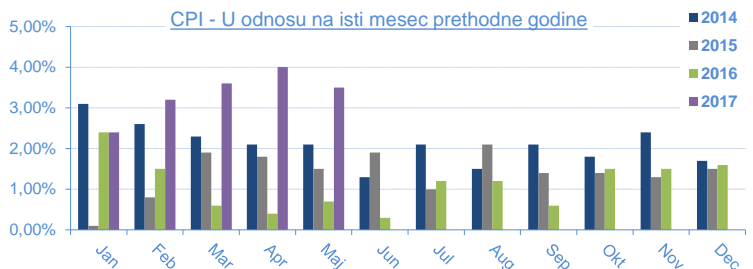
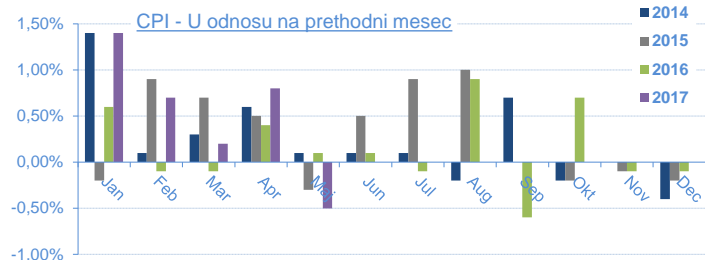
011/220 9181  
011/220 9110

Izveštaj sačinio Sektor sredstava / Odeljenje Middle office

Informacije i cene iz ovog pregleda dobijene su iz izvora za koje verujemo da su pouzdani ali ne garantujemo njihovu tačnost i potpunost. Navedene informacije su važeće samo u trenutku njihovog sastavljanja a objavljuju se u cijlu opšteg informisanja, pri čemu ne predstavljaju bilo kakav oblik investicionog saveta niti preporuke za investiranje niti na bilo koji način obavezuju Erste Bank ad Novi Sad u pogledu odgovornosti za štetu nastalu upotrebom informacija iz ovog pregleda.

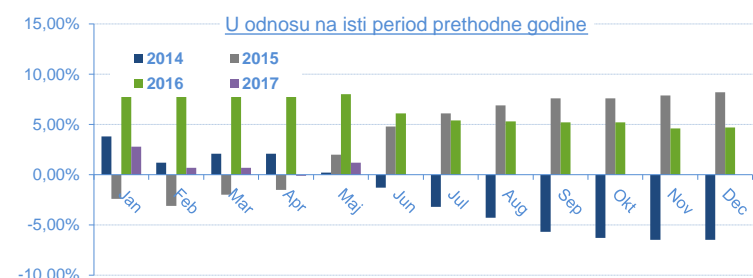
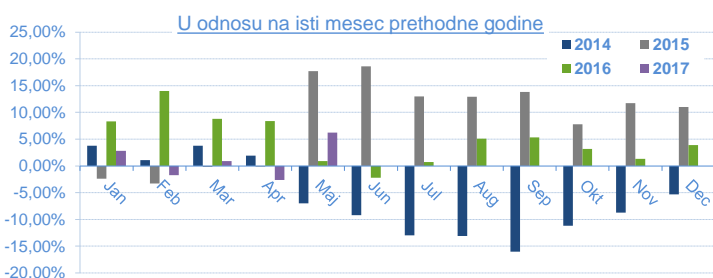
**Indeks potrošačkih cena (Consumer Price Index - CPI)**

	Jan	Feb	Mar	Apr	Maj	Jun	Jul	Aug	Sep	Okt	Nov	Dec
U odnosu na prethodni mesec	1,40%	0,70%	0,20%	0,80%	-0,50%							
U odnosu na isti mesec 2016.	2,40%	3,20%	3,60%	4,00%	3,50%							
U odnosu na decembar 2016.	1,40%	2,20%	2,40%	3,20%	2,70%							
Datum objavljivanja	23.02.17	13.03.17	12.04.17	12.05.17	12.06.17							



**INDUSTRIJSKA PROIZVODNJA**

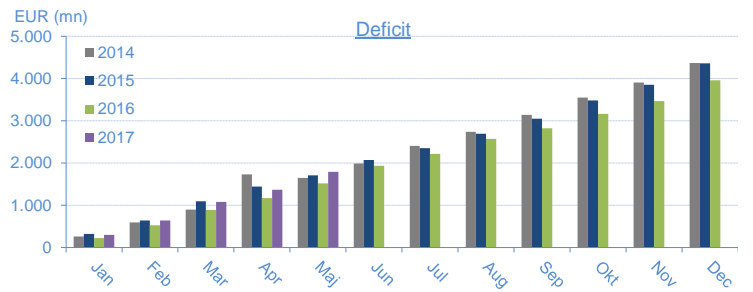
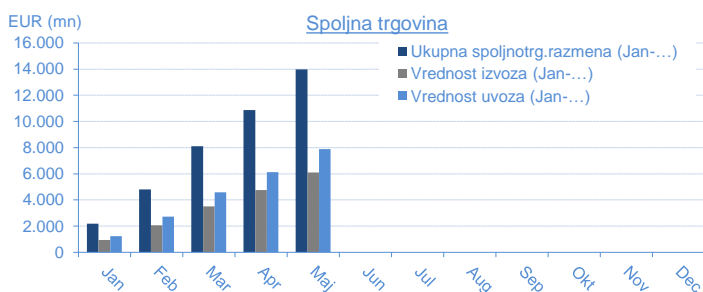
	Jan	Feb	Mar	Apr	Maj	Jun	Jul	Aug	Sep	Okt	Nov	Dec
U odnosu na isti mesec 2016	2,80%	-1,70%	0,90%	-2,60%	6,20%							
U odnosu na isti period 2016 (jan-...)	2,80%	0,70%	0,70%	-0,10%	1,20%							
U odnosu na prosek 2016	12,70%	-8,20%	6,00%	-0,90%	5,90%							
Datum objavljivanja	28.02.17	03.04.17	28.04.17	31.05.17	30.06.17							



**SPOLJNOTRGOVINSKA ROBNA RAZMENA**

\* u eur mln

Mesec	Jan	Feb	Mar	Apr	Maj	Jun	Jul	Aug	Sep	Okt	Nov	Dec
Ukupna spoljnotrg.razmena (Jan-...)	2.173,70	4.793,20	8.100,60	10.877,00	13.987,20							
Promena (u odnosu na isti period 2016.)	13,20%	10,30%	14,70%	12,50%	14,00%							
Vrednost izvoza (Jan-...)	937,00	2.075,60	3.510,20	4.756,90	6.098,40							
Promena (u odnosu na isti period 2016.)	10,10%	8,50%	13,60%	11,80%	13,40%							
Vrednost uvoza (Jan-...)	1.236,70	2.717,60	4.590,40	6.120,10	7.888,80							
Promena (u odnosu na isti period 2016.)	15,60%	11,70%	15,50%	13,00%	14,40%							
Deficit (jan-...)	299,70	642,00	1.080,30	1.363,20	1.790,40							
Promena (u odnosu na isti period 2016.)	36,90%	23,70%	22,20%	17,50%	18,00%							
Pokrivenost uvoza izvozom	75,70%	76,40%	76,50%	77,70%	77,30%							
Datum objavljivanja	17.03.17	03.04.17	28.04.17	31.05.17	30.06.17							



**BUDŽETSKI DEFICIT**

\* u rsd mln

Budžetski deficit u 2016.	-7.947,12
Januar 2017	19.003,70
Februar 2017	-7.494,12
Mart 2017	-4.356,63
April 2017	3.554,20
Maj 2017	1.779,77
Jun 2017	
Jul 2017	
Avugst 2017	
Septembar 2017	
Oktoobar 2017	
Novembar 2017	
Decembar 2017	
Budžetski deficit u 2017.	12.486,92
Planirani deficit u 2017.	-69.100,00
Ostvarenje plana	-18,07%
Datum ažuriranja	28.06.17

